

Armut und Lebensbedingungen in der Steiermark 2014



Pressekonferenz am Mittwoch,

06.04.2016

**Informationen über
Einkommen, Armutsgefährdung und Lebensbedingungen
in der Steiermark 2014**

Abteilung 17 – Landes- und Regionalentwicklung
Referat Statistik und Geoinformation



Das Land
Steiermark

EU-SILC Erhebung

Armut und Lebensbedingungen in der Steiermark 2014



- jährliche Erhebung über Einkommen, Armut und Lebensbedingungen (in Österreich seit 2003)
- 2014 wurde die Befragung in allen 28 EU-Staaten + Schweiz, Norwegen, Island, Serbien und Mazedonien durchgeführt
- Befragung nach Einkommen der Haushaltsmitglieder, Beschäftigungssituation, Wohnsituation, Ausgaben für Wohnen, Ausstattung der Haushalte, Bildung, Gesundheit und Zufriedenheit
- Ergebnisse bilden wichtige Grundlage für die Sozialpolitik in der Steiermark, Österreich und der EU

EU-SILC Erhebung

Armut und Lebensbedingungen in der Steiermark 2014



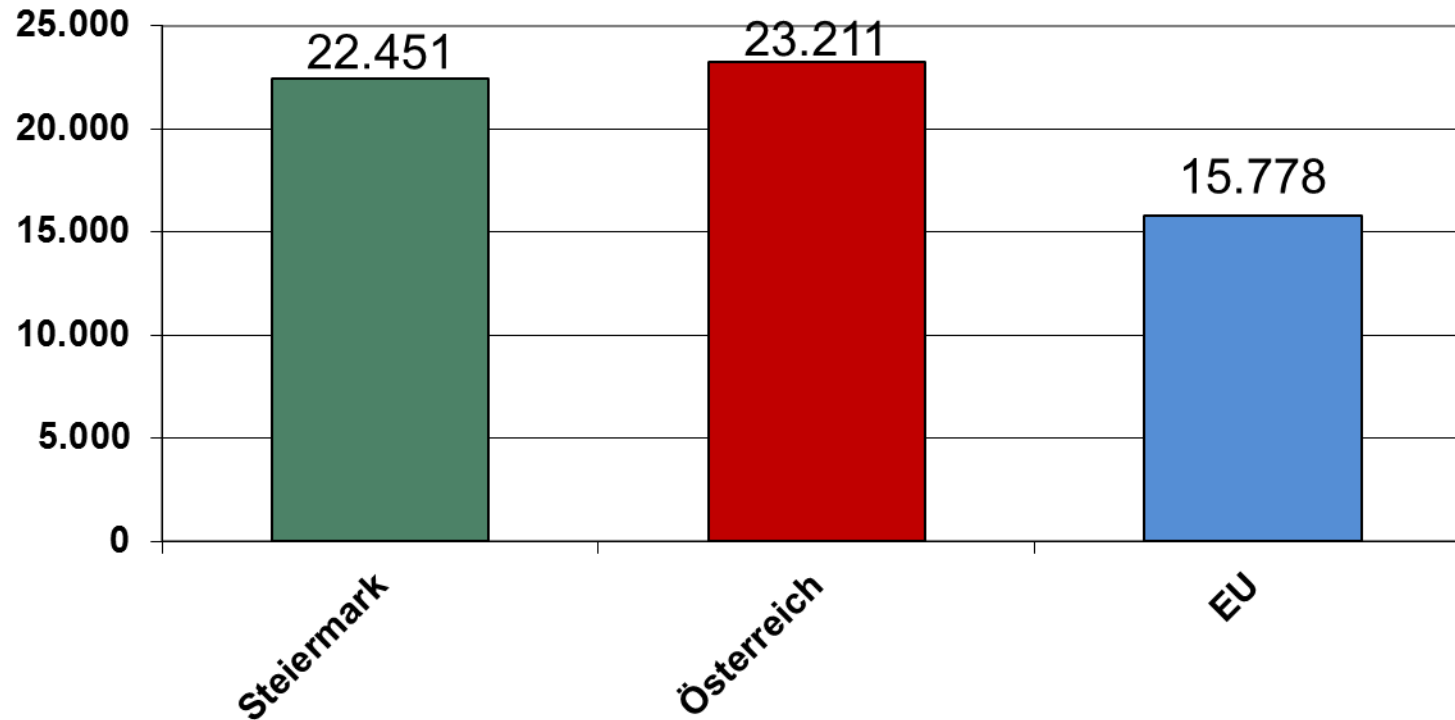
- 809 befragte Haushalte bzw. 1.826 befragte Personen in der Steiermark
- aus der Stichprobe werden die Ergebnisse auf die gesamte Steiermark hochgerechnet (über Gewichtung)
- EU-SILC ist einzige verfügbare Datenquelle zu Haushaltseinkommen in Österreich
- Median des verfügbaren Jahreshaushaltseinkommens liegt in der Steiermark bei 34.372 Euro
- Haushaltseinkommen nicht vergleichbar, da unterschiedliche Haushaltsgrößen
- daher wird das Äquivalenzeinkommen (pro Person) verwendet

Äquivalenzeinkommen

Armut und Lebensbedingungen in der Steiermark 2014



Median-Jahresnettoäquivalenzeinkommen



Q: Statistik Austria, EUROSTAT; Bearb.: Landesstatistik Steiermark

Abteilung 17 – Landes- und Regionalentwicklung
Referat Statistik und Geoinformation



Das Land
Steiermark

Armutsgefährdung

Armut und Lebensbedingungen in der Steiermark 2014



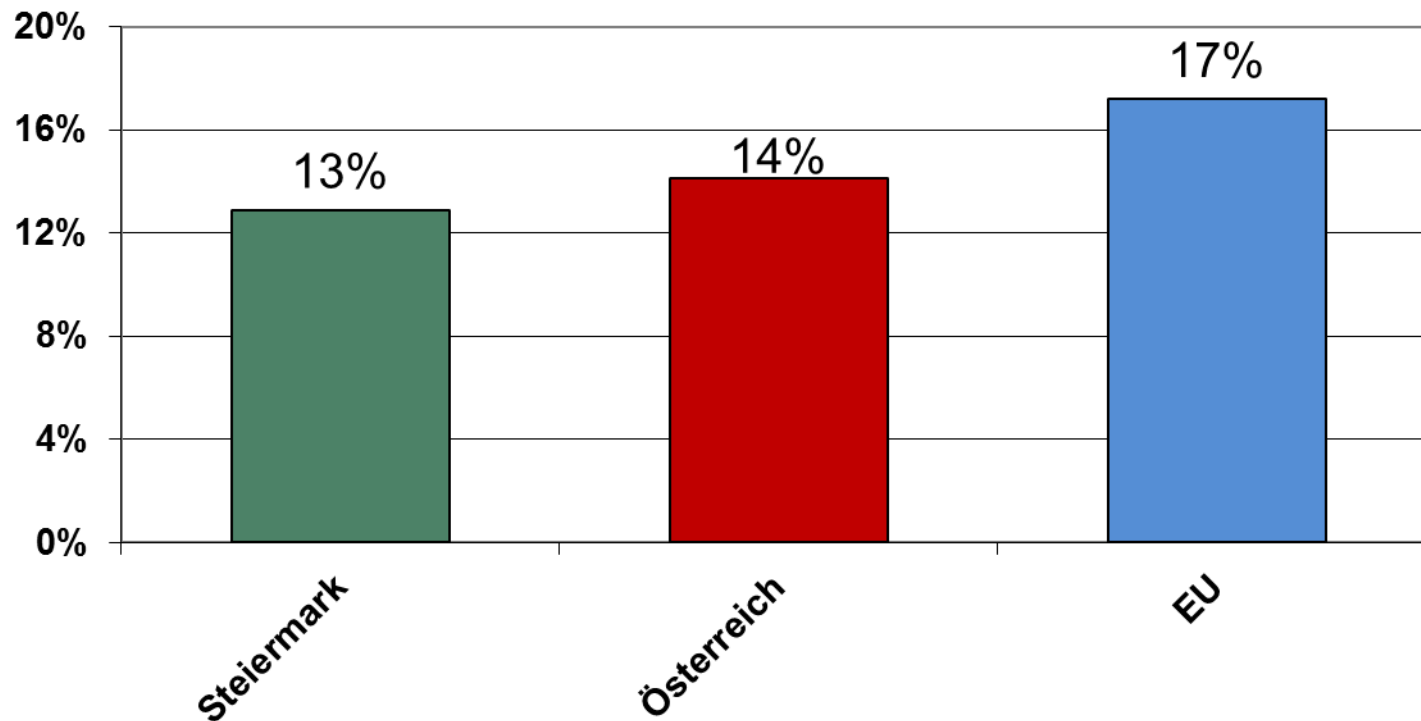
- Armutsgefährdung wird über niedriges Einkommen definiert
- Armutsgefährdet ist eine Person mit weniger als 60% des Median-Äquivalenzeinkommens (rund 1.123€ pro Monat in der Steiermark)
- es wird nur das Einkommen berücksichtigt, keine ausgabenseitigen Belastungen, individuelle Lebenslagen, Kostenstrukturen und Vermögen
- rund jede(r) achte Steirer(in) (etwa 13%, absolut rund 156.000) von Armut betroffen, seit 2004 wenig Änderung der Armutsgefährdung in der Steiermark

Armutsgefährdung

Armut und Lebensbedingungen in der Steiermark 2014



Armutsgefährdungsquote



Q: Statistik Austria, EUROSTAT; Bearb.: Landesstatistik Steiermark

Abteilung 17 – Landes- und Regionalentwicklung
Referat Statistik und Geoinformation



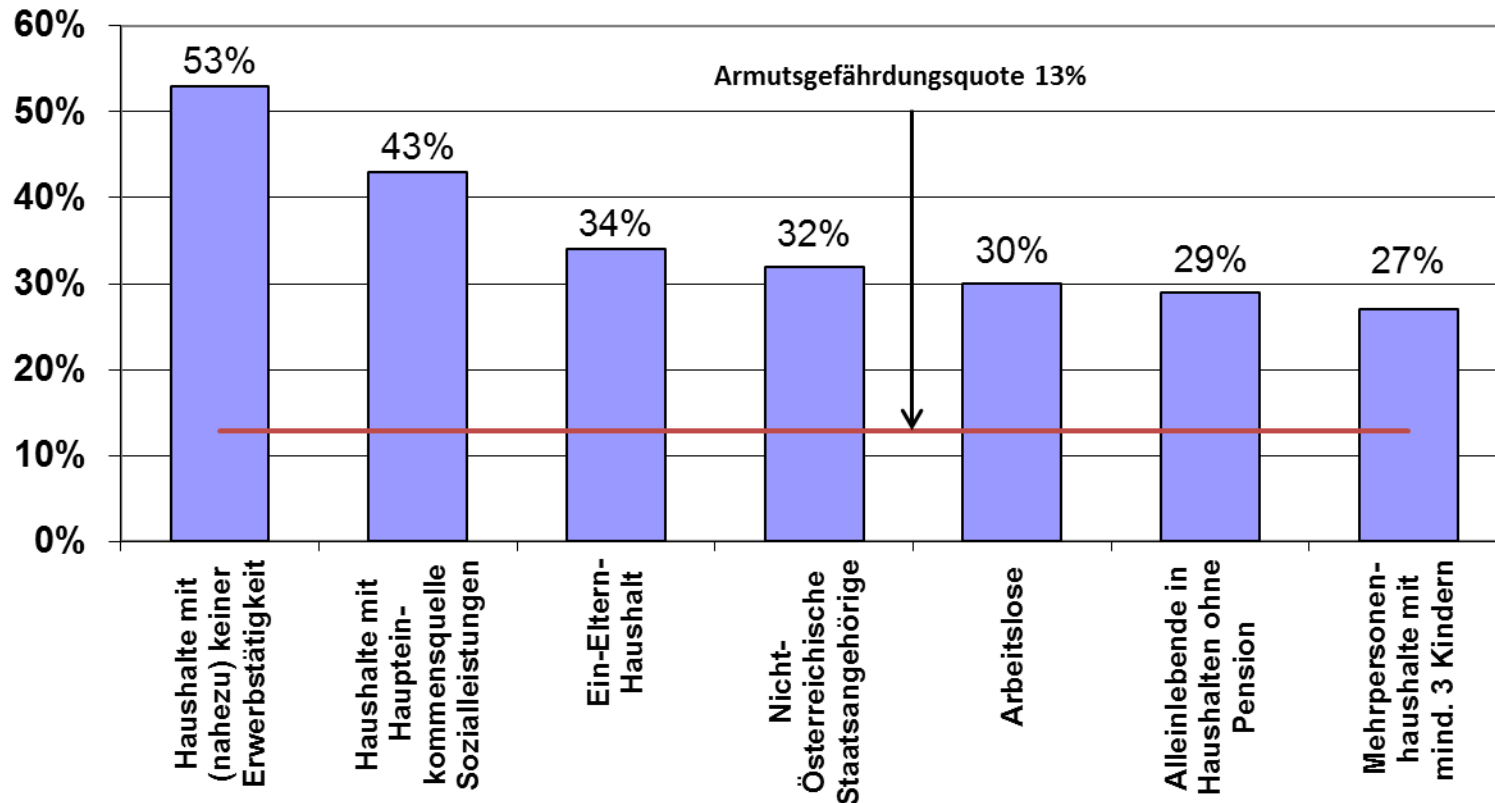
Das Land
Steiermark

Besonders gefährdete Gruppen

Armut und Lebensbedingungen in der Steiermark 2014



Steiermark: Armutsgefährdete Gruppen



Q: Statistik Austria; Bearb.: Landesstatistik Steiermark

Abteilung 17 – Landes- und Regionalentwicklung
Referat Statistik und Geoinformation



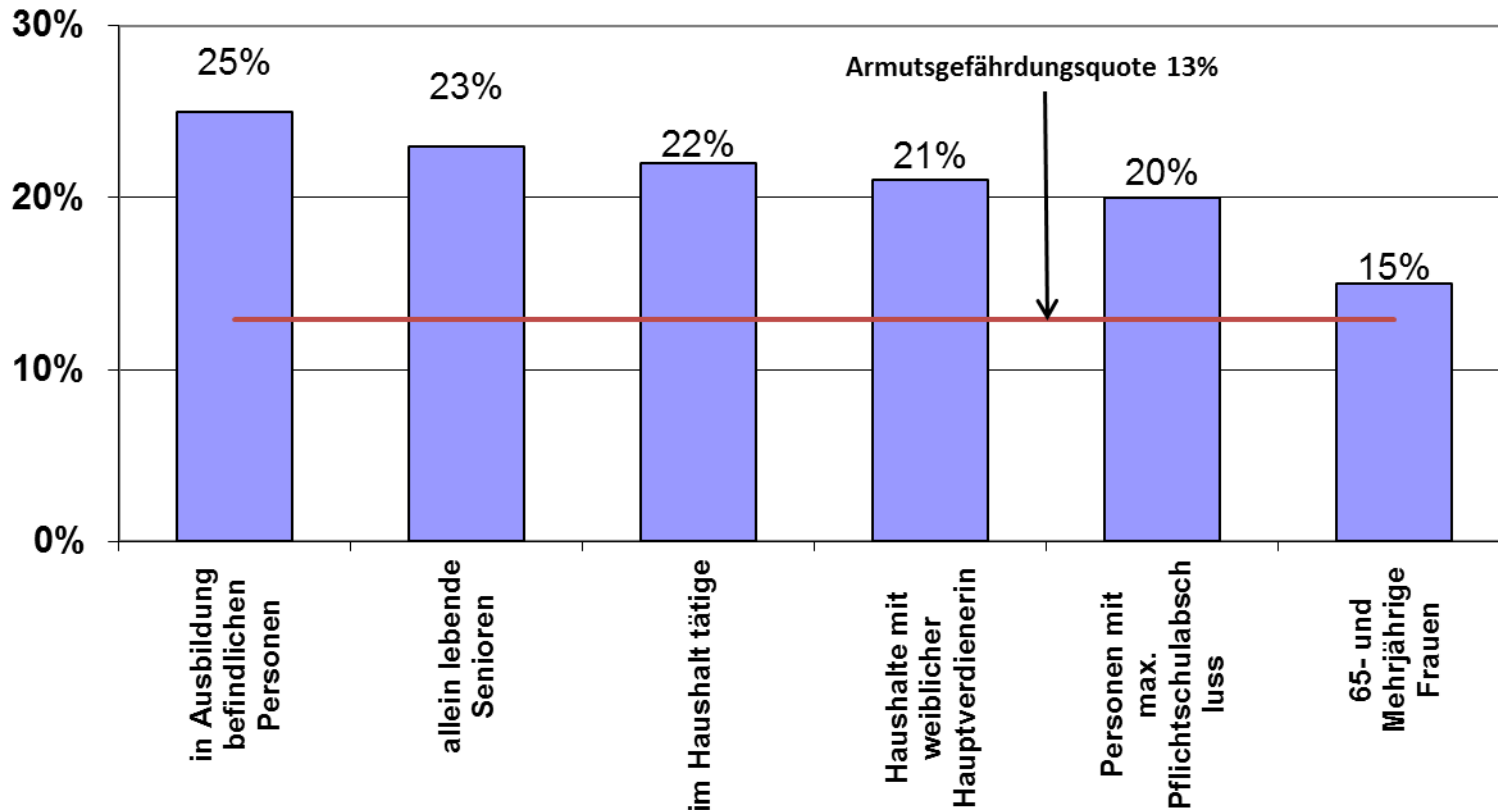
Das Land
Steiermark

Besonders gefährdete Gruppen

Armut und Lebensbedingungen in der Steiermark 2014



Steiermark: Armutsgefährdete Gruppen



Q: Statistik Austria; Bearb.: Landesstatistik Steiermark

Abteilung 17 – Landes- und Regionalentwicklung
Referat Statistik und Geoinformation



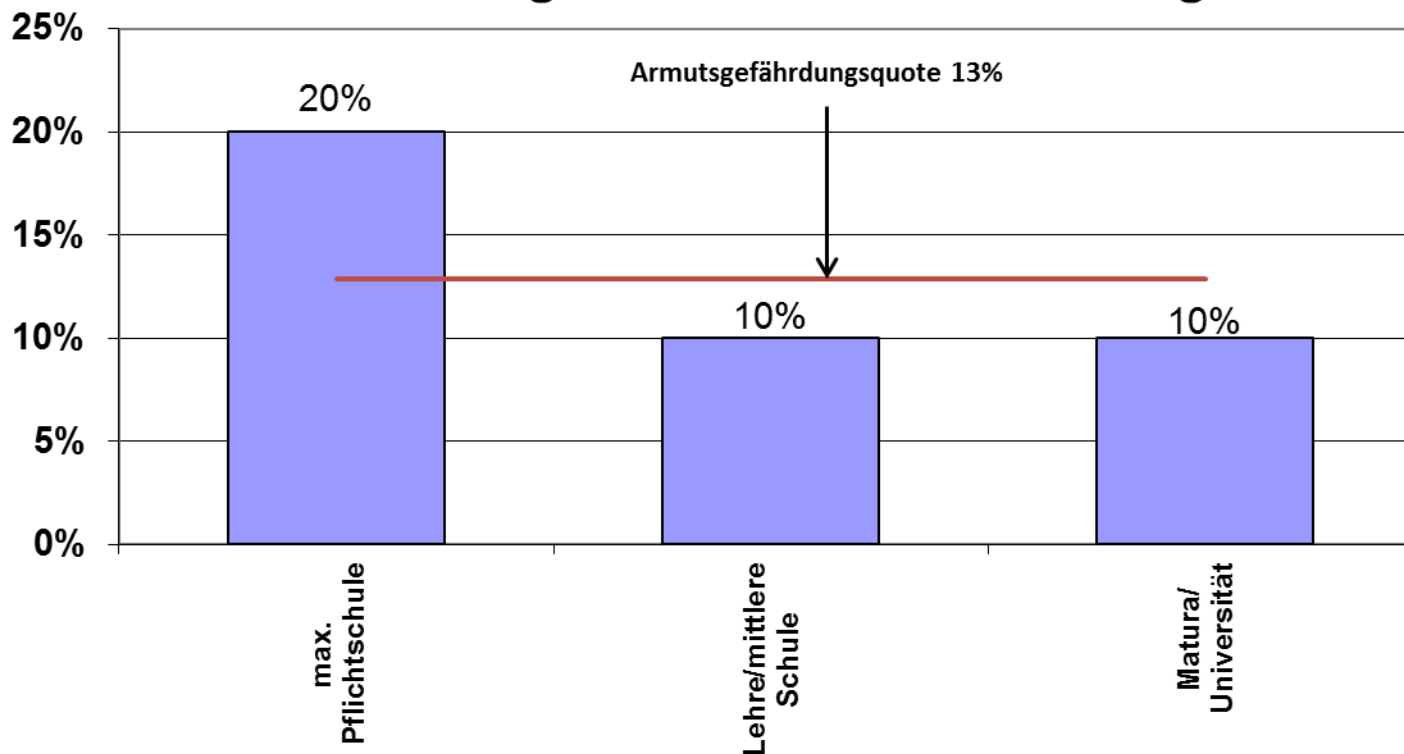
Das Land
Steiermark

Bildung

Armut und Lebensbedingungen in der Steiermark 2014



Steiermark: Armutsgefährdung nach höchster abgeschlossener Ausbildung



Q: Statistik Austria; Bearb.: Landesstatistik Steiermark

Abteilung 17 – Landes- und Regionalentwicklung
Referat Statistik und Geoinformation



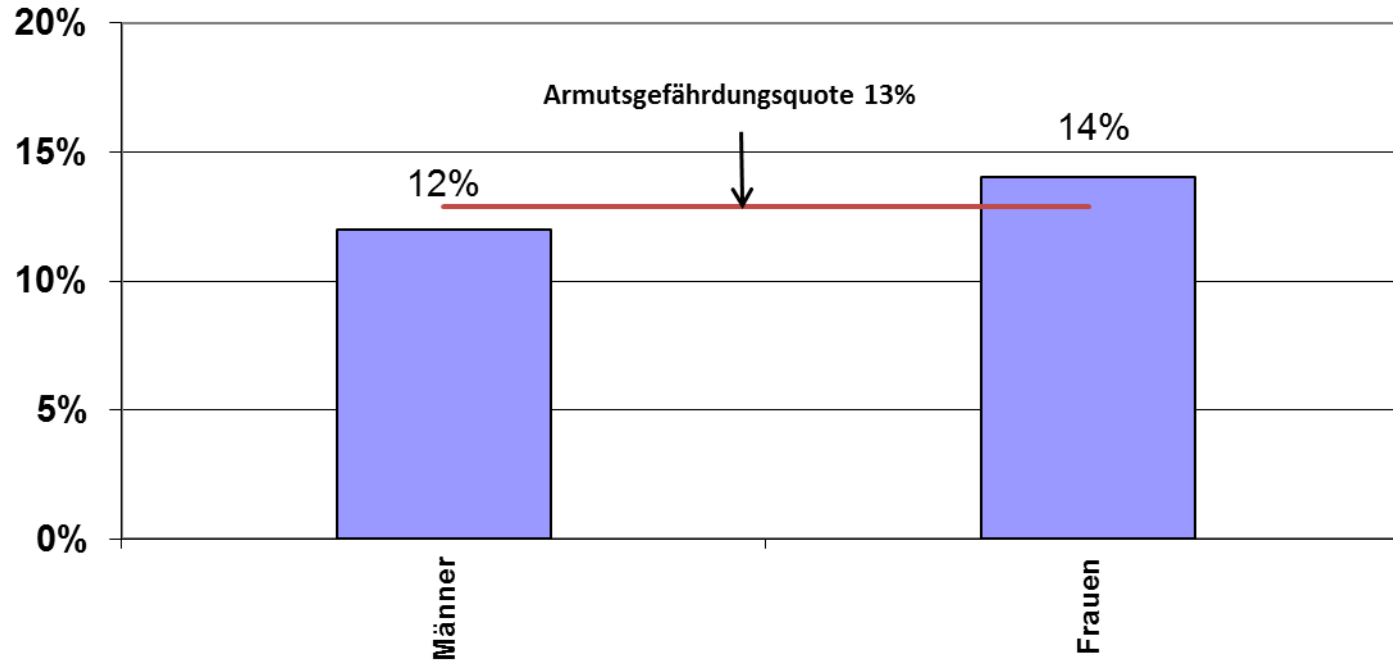
Das Land
Steiermark

Frauen

Armut und Lebensbedingungen in der Steiermark 2014



Steiermark: Armutsgefährdung nach Geschlecht



Q: Statistik Austria; Bearb.: Landesstatistik Steiermark

Abteilung 17 – Landes- und Regionalentwicklung
Referat Statistik und Geoinformation



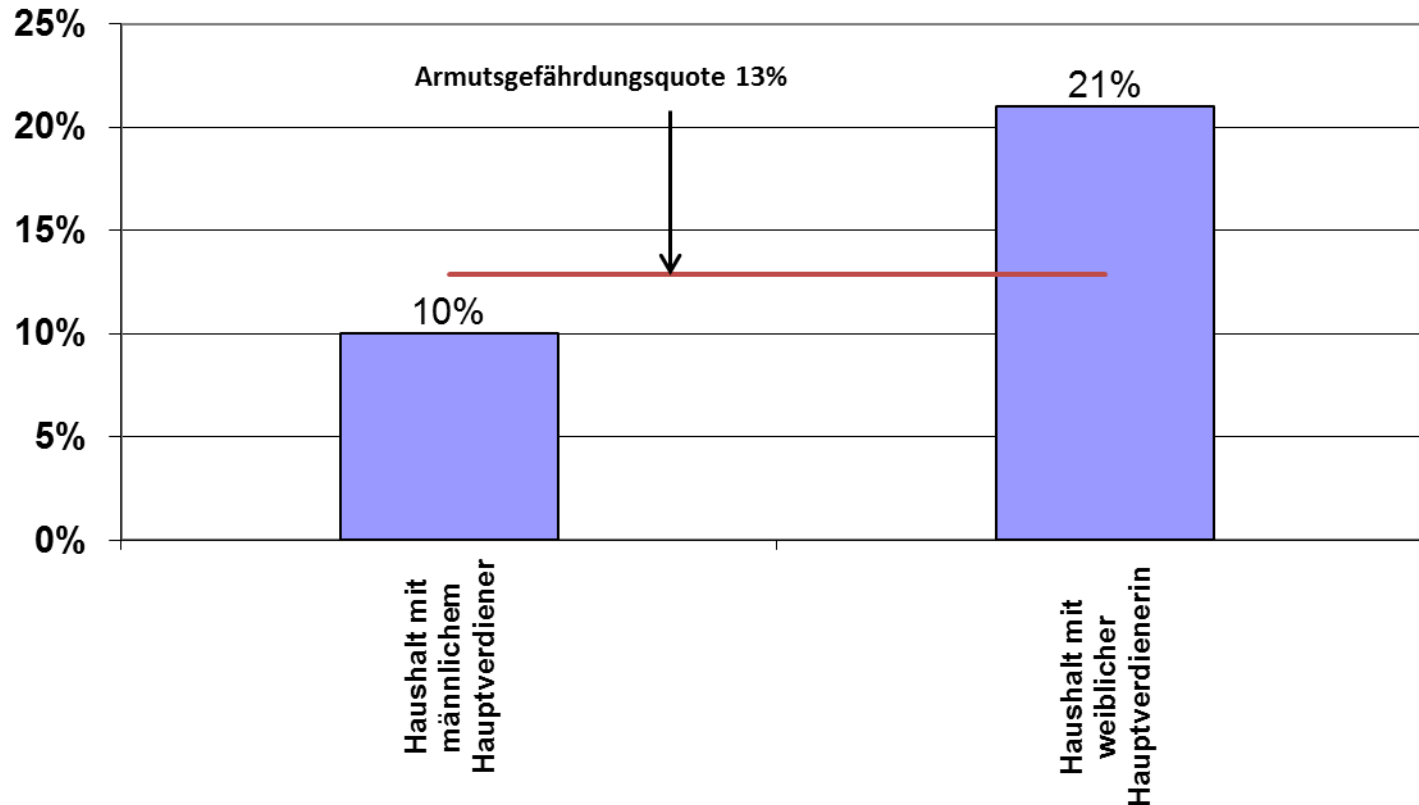
Das Land
Steiermark

Haushalte mit weiblicher Hauptverdienerin

Armut und Lebensbedingungen in der Steiermark 2014



Steiermark: Armutsgefährdung nach Hauptverdiener



Q: Statistik Austria; Bearb.: Landesstatistik Steiermark

Abteilung 17 – Landes- und Regionalentwicklung
Referat Statistik und Geoinformation



Das Land
Steiermark

Working Poor

Armut und Lebensbedingungen in der Steiermark 2014



- Armutsrisiko für Erwerbstätige deutlich geringer als für Nicht-Erwerbstätige
- trotzdem ist die Anzahl jener, die erwerbstätig sind , aber in Haushalten leben, deren Einkommen unter der Armutsgefährdungsschwelle liegt, nicht zu vernachlässigen
- diese Personen (von 18 bis 64 Jahren) werden als „working poor“ bezeichnet
- betroffen sind in der Steiermark rund 35.000 Erwerbstätige, also rund 7% aller Erwerbstätigen

05.04.2016, Seite 12

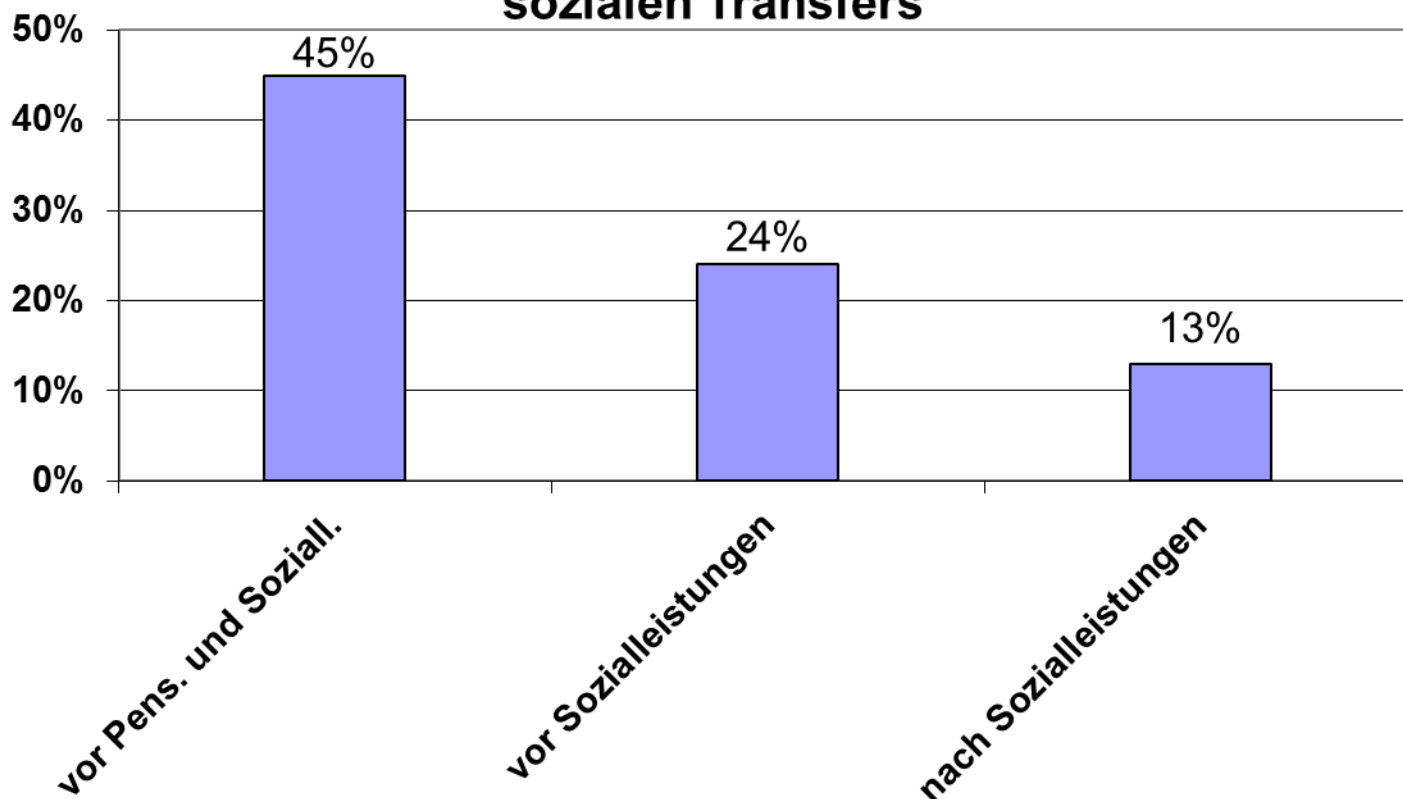


Einfluss der Sozialleistungen

Armut und Lebensbedingungen in der Steiermark 2014



Steiermark: Armutsgefährdung vor und nach sozialen Transfers



Q: Statistik Austria; Bearb.: Landesstatistik Steiermark

Abteilung 17 – Landes- und Regionalentwicklung
Referat Statistik und Geoinformation



Das Land
Steiermark

Europa 2020 Strategie

Armut und Lebensbedingungen in der Steiermark 2014



- 5 Kernziele
- 1 Ziel (Armut und soziale Ausgrenzung) wird über EU-SILC Befragung erhoben
- Die Zahl der von Armut und sozialer Ausgrenzung betroffenen oder bedrohten Personen soll in der EU bis 2020 um mindestens 20 Millionen gesenkt werden
- In Österreich soll die ausgrenzungsgefährdete Gruppe bis 2020 um 235.000 Personen reduziert werden

05.04.2016, Seite 14



Ausgrenzungsgefährdung

Armut und Lebensbedingungen in der Steiermark 2014



- Von Armut und Ausgrenzung bedrohte Personen müssen per Definition eines der drei nachfolgenden Kriterien erfüllen:
 - Personen, deren Haushalt über ein Einkommen verfügt, das geringer ist als 60% des nationalen äquivalisierten Medianeinkommens (=Armutgefährdung)
 - Personen, deren Haushalt vier oder mehr von neun auf EU-Ebene festgelegte Merkmale für erhebliche materielle Deprivation aufweist
 - Personen, die jünger als 60 Jahre sind und in einem (nahezu) Erwerbslosenhaushalt leben

05.04.2016, Seite 15

Ausgrenzungsgefährdung

Armut und Lebensbedingungen in der Steiermark 2014



- fast jede(r) sechste Steirer(in) (etwa 16%, absolut rund 193.000) von Ausgrenzung betroffen
- 156.000 Personen (13%) sind armutsgefährdet
- 69.000 Personen (8%) in Haushalten mit keiner oder sehr niedriger Erwerbsintensität
- 27.000 Personen (2%) leiden unter erheblicher materieller Deprivation
- 12.000 Personen (6%) leiden unter allen 3 Kriterien

05.04.2016, Seite 16

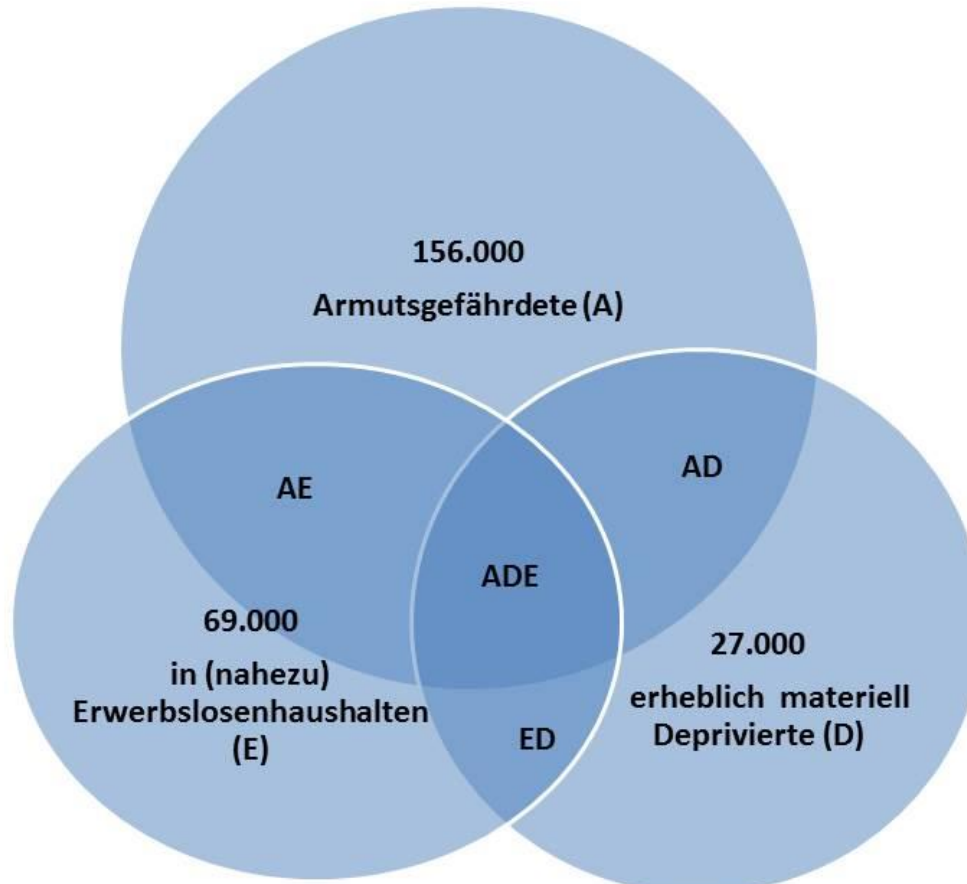


Ausgrenzungsgefährdung

Armut und Lebensbedingungen in der Steiermark 2014



Ausgrenzungsgefährdete Gruppen in der Steiermark laut EU-SILC 2014 (überschneidend)



Quelle: Statistik Austria, EU-SILC 2014; Bearbeitung: Landesstatistik Steiermark

Abteilung 17 – Landes- und Regionalentwicklung
Referat Statistik und Geoinformation



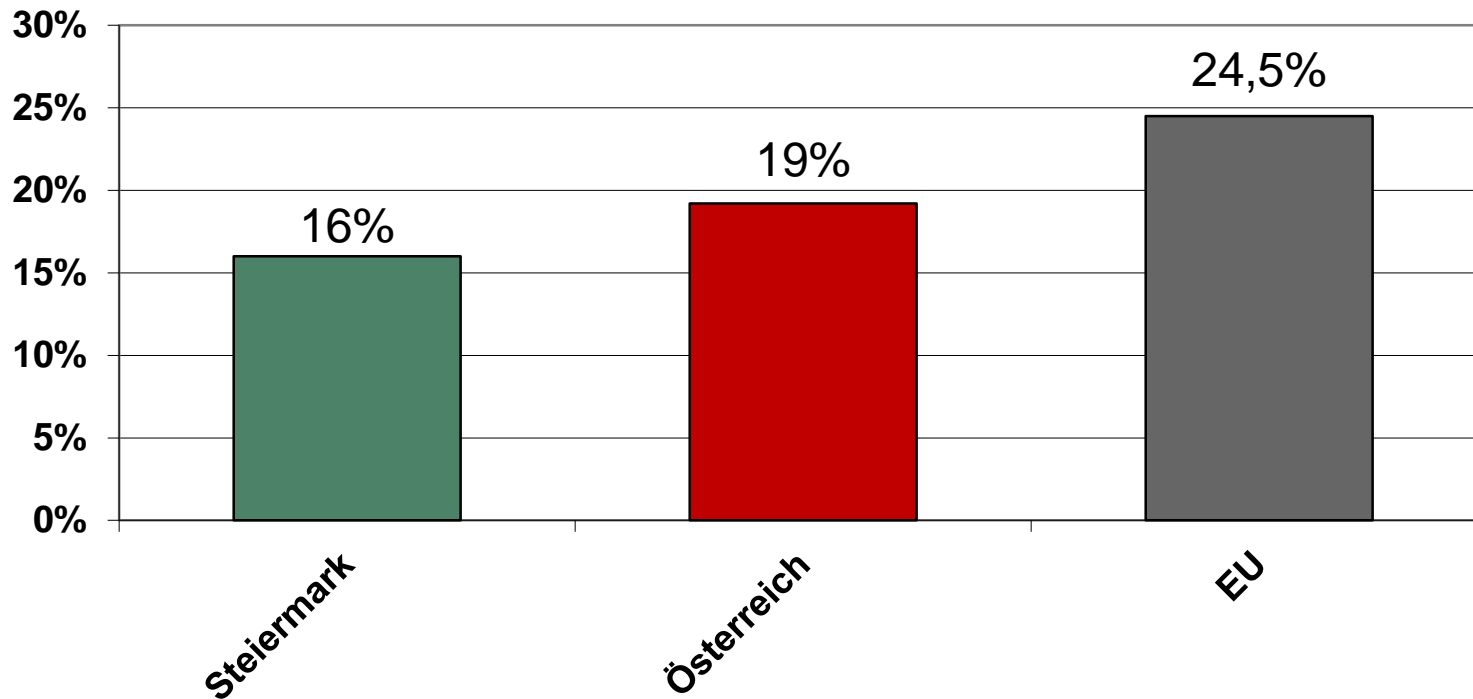
Das Land
Steiermark

Ausgrenzungsgefährdung

Armut und Lebensbedingungen in der Steiermark 2014



Ausgrenzungsgefährdungsquote



Q: Statistik Austria, EUROSTAT; Bearb.: Landesstatistik Steiermark

Abteilung 17 – Landes- und Regionalentwicklung
Referat Statistik und Geoinformation



Das Land
Steiermark

Armut und Lebensbedingungen in der Steiermark 2014



Pressekonferenz am Mittwoch, 06.04.2016

**Herzlichen Dank für Ihre
Aufmerksamkeit!**

Das Team der Landesstatistik Steiermark

www.statistik.steiermark.at

Abteilung 17 – Landes- und Regionalentwicklung
Referat Statistik und Geoinformation



Das Land
Steiermark